

Montage


wallstreet®

G-512007


Wandgarderobe wiredress

Portemanteau mural wiredress


Wall coat rack wiredress




1. Garderobe an Wand montieren
1. Fixer le cadre du portemanteau au mur
1. Fix cloat rack frame on wall



2. Seil in Rohr einführen und Seilspanner festschrauben.
2. Introduire le câble dans le tube et visser le tenseur du câble
2. Insert welded rope end in tube and fix screws threads



3. Seilhöhe mit Seilspanner einstellen. Dazu vorstehende Hülse nach oben drücken.
3. Fixer l'hauteur du câble à l'aide de la barre en pressant la douille intérieure vers le haut
3. Adjust cable height by pressing



4. Kugel oberhalb Hülse einfahren
4. Enfiler la boule au-dessus de la douille
4. Insert ball above sleeve