

## Montage


# wallstreet®

**G-510007**


**Deckengarderobe wiredress**

**Portemanteau plafond wiredress**


**Ceiling cloth hanger wiredress**




1. Garderobenstange an Decke montieren
2. Monter la barre portemanteau au plafond
3. Mount cloth hanger rod on ceiling



2. Seil in Rohr einführen und Seilspanner festschrauben
2. Introduire le câble dans le tube et visser le tenseur du câble
2. Insert welded rope end in tube and fix screwed threads



3. Seilhöhe mit Seilspanner einstellen. Dazu vorstehende Hülse nach oben drücken. Einstellbarkeit zwischen 125 - 145cm ab Boden mit eingehängtem Bügel bei einer Deckenhöhe von 250cm.
3. Fixer l'hauteur du câble à l'aide de la barre en pressant la douille intérieure vers le haut. Possibilité de régler l'hauteur de 125-145cm du sol ayant une hauteur du plafond de 250cm et un cintre formé.
3. Fix cable height with thread by pressing sleeve. Cloth hanger adjustable from 125 - 145cm from floor having a ceiling of 250cm height



4. Kugel oberhalb Hülse einfahren
4. Enfiler la boule au-dessus de la douille
4. Insert ball above sleeve